

車検ご入庫いただき誠にありがとうございます



車検でお伝えする事柄をまとめております。  
安心感とご納得感の提供に努めておりますので、ご質問等  
が有りましたら、お気軽にスタッフまで問い合わせください



# おクルマの状態の確認について

お預かりするお車の外観廻りで、特にお気づきの個所はございますか？  
お預かりの前に、外観確認を一緒にさせていただきます

代車をご準備させていただいている場合、合わせて  
代車の外観チェックもお願いします



車両保護具の装着し、大切なお車を汚さないようお預かりします

# おクルマの状態 気になる点お聞かせください

## 運転中に何か気になることはございませんか？

発煙筒・パンク修理剤に使用期限があるのをご存じですか？



## おクルマの機能や使い方でご不明な点はございませんか？



# 本日の車検では**約65項目**の確認をいたします

車検は一定期間ごとに国の基準(保安基準)に適合しているかを「検査」する制度です。  
マツダの車検はこの検査だけではなく、法令で定められている24か月点検をマツダ車に精通したエンジニアが実施していますので安心してお乗りください。

## 法定24か月点検 (約65項目)

### エンジンルーム (約21項目)



■ 冷却水 漏れ



■ エアフィルター  
汚れ/詰まり/損傷



■ パワーステアリング  
取付の緩み/損傷  
■ パワーステアリングオイル  
量/漏れ  
■ パワーステアリングベルト  
緩み/損傷  
■ ファンベルト  
緩み/損傷



■ バッテリー  
ターミナル部の緩み/腐食  
■ 電気配線  
接続部の緩み/損傷



■ 排気の状態  
CO、HC濃度/色  
■ ばい煙・悪臭のあるガス、  
有毒ガスの発散防止装置  
(10項目)



■ 燃料 漏れ  
■ コモンレール噴射システム  
噴射量補正 (対象車両のみ)

### 室内 (約7項目)



■ ハンドル  
操作具合/緩み/遊び/がた



■ ブレーキペダル  
遊び/踏み込んだ時の  
床板との隙間  
■ ブレーキ 効き具合



■ カメラ・ナビゲーションの機能  
直前直左視界の確認 (対象車両のみ)



■ パーキングブレーキ  
引きしろ(踏みしろ)/効き具合



■ クラッチペダル  
遊び/切れた時の床板との隙間



■ スキャンツールを用いた  
点検・診断

### 特殊な使用・装置(約5項目)

### 日常点検(約9項目)

# 本日の車検では**約65項目**の確認をいたします

## 法定24カ月点検 (約65項目)

### 足廻り (約12項目)



■ ホイールアライメント



■ マスターシリンダ、  
ホイールシリンダ  
ディスクキャリパ  
機能/摩耗/損傷/液漏れ



■ ブレーキディスクと  
パッドとの隙間  
■ ブレーキパッドの摩耗  
■ ブレーキディスクの摩耗・  
損傷



■ ブレーキドラムと  
ライニングとの隙間  
■ ブレーキシュー摺動部分  
及びライニングの摩耗  
■ ブレーキドラムの摩耗・損傷



■ タイヤ  
空気圧/亀裂及び損傷/  
溝の深さ/異常な摩耗/  
スペアタイヤの空気圧  
■ ホイールのボルト・ナット  
緩み



■ ホイールベアリング  
がた(フロント/リヤ)



■ サスペンション  
取付部、連結部の緩み、  
がた、各部の損傷  
ショックアブソーバの損傷/  
オイルの漏れ

### 外廻り(約1項目)



■ フレーム、ボデー  
緩み/損傷

### 下廻り(約10項目)



■ ステアリングギヤボックス  
取付の緩み  
■ ステアリングのロッド・  
アーム類  
緩み/がた/損傷



■ プロペラシャフト、  
ドライブシャフト  
連結部の緩み  
■ ドライブシャフトブーツ  
亀裂/損傷



■ ブレーキホース及びパイプ  
損傷/液漏れ/取付状態



■ トランスミッションオイル  
トランスファオイル  
ディファレンシャルオイル  
漏れ/量  
■ エンジンオイル 漏れ



■ ロッド・アーム類  
ボールジョイントの  
ダストブーツの亀裂・損傷



■ エキゾーストパイプ、マフラー  
取付の緩み/損傷/腐食  
■ マフラーの機能



# OBD検査対象車については

## 故障コード診断、データを送信いたします。



マツダ・モジュラーダイアグノスティック・システム  
(M-MDS)

国土交通省認可の専用テストで診断、診断結果を送信し、合格後に車検継続申請を行います。

# 車検書類のご案内

- 自動車検査証
- 自賠責保険証明書
- 自動車税納税証明書
- 車検諸費用

＊重量税・自賠責保険料・印紙代・代行料

キャッシュレスでのお支払いお願いしております

個人情報情報を電磁的に送信する際の同意書にサインをいただきます

# 代車ご利用時のご案内

- 代車ご利用時の注意事項
- 保険の内容
- 外装状態のご確認
- 駐車違反時のご対応
- 燃料のご確認
- 免許証のご確認

〈京滋マツダ 整備代車・試乗車 利用承諾書〉 (店舗様)

この度は、当店をご利用いただき、誠にありがとうございます。  
代車のご利用につきましては、以下の事項にご同意の上ご利用をお願いいたします。

【整備代車の利用に関するご確認事項】

□ 1. 整備代車の保険補償額は以下の通りです。

・対人補償：1名につき無制限（自賠責保険3,000万円含む）	・対物補償：1事故につき無制限
・人身傷害補償：1名につき3,000万円	・車両補償額：時価額（お客様負担金20万円）

※万一の事故の際はお客様に「契約の任意保険（他車運転特約）」を当社の任意保険よりも優先して対応いただきます。  
※ご契約のお車が各車種で記名被保険者が本人の場合に「他車運転特約」が自動付帯されます。  
他車を運転中に発生した事故を担保するものです。（詳しくは保険証券をご確認ください）  
※整備代車の修理は、当社または当社の指定する工場で行います。

□ 2. 事故・故障・違反が発生した場合、以下の対応をお願い致します。

事故	負傷者の救護 救急車 119	警察への連絡 警察 110	店舗への連絡 ※営業時間外の場合はご記入の携帯電話へ
故障	担当店舗への連絡 下記店舗へご連絡下さい。	営業時間外の場合	マツダ事故/故障受付センター 0120-272-402
違反	・駐車違反等の取締りを受けた場合には、警察署にて必要な手続きをお願いします。 ・警察署より駐車違反の罰金通知書があった場合、個人情報を提出させていただきます。 ・万一当社に違反通知又は、違反金納付命令があった場合、その損害金を請求させていただきます。		

□ 3. 貸出にあたり、運転免許証を確認させていただきます。

□ 4. 注意点とお願い

- ・立休駐車場ご利用の際は、整備代車の幅/高さ等に充分ご注意ください。
- ・整備代車の状態にご協力をお願いします。
- ・ご使用期間中に必要な費用（燃料代・駐車場料金等）は、お客様でご負担ください。
- ・ご使用期間中に整備代車の異常または故障が発生したときは、直ちに運転を中止し当社にご連絡ください。代替整備代車の提供またはこれに準ずる結果を請じます。借入人は整備代車を使用することが出来なかったことにより生じる損害について、当社に請求出来ないものとします。
- ・異常または故障が運転者の故意または過失による場合は、整備代車の引き取りおよび修理に要する費用はご負担いただきます。

【貸出車両について】

代車	車種名	登録番号
----	-----	------

車両チェック

■ 外観	異常なし・異常あり
■ 室内	異常なし・異常あり
■ 燃料計チェック	
(貸出時)	E _____ F ◀
(返却時)	E _____ F ◀

※貸出時と同じ量まで給油して返却願います。

お客様への説明事項

□ 使用燃料	[ ハイオク / レギュラー / 軽油 ]
--------	-----------------------

出発日	走行距離	帰着予定・帰着日	走行距離
貸出日	年 月 日 時 分 ~	返却予定日	年 月 日 時 分
	km	実返却日	年 月 日 時 分
			km

（整備代車 利用承諾書）をご了承いただきましたら、下記へ署名をお願いします。

私は、本書面の説明を受け、その内容を理解の上、安全運転に努めて整備代車を利用します。

年 月 日

ご利用者 氏名（自署）

【担当店舗】

株式会社 京滋マツダ

店 担当

TEL: \_\_\_\_\_

※個人情報について、当社は個人情報方針に従い適切に保護いたします。【弊社が代車を管理する為】並びに「お客様の記入されている自動車情報に関するアドバイス」の為に12ヶ月に1回利用します。

代車ご利用の場合は、運転免許証の有効期限のご確認をさせていただき、ご利用承諾書へのサインをいただきます。



# お見積りについて

予測距離からの概算見積もりのご提案をいたします

お車の状態を確認後、再度お車の状態に合わせたご提案内容のご連絡をさせていただきます


ご連絡方法・ご希望連絡時間帯をお聞かせください  
ご連絡可能な電話番号のご確認お願い致します



# 今回の整備のご報告

今回の点検における**交換内容**につきまして  
**実物・お写真**でご説明させていただきます

タブレットで写真説明



交換部品はお持ち帰りいただくことも可能ですので、ご希望される場合は申し付けください



# パックdeメンテのご案内

マツダの点検では、安心安全にご利用いただける様  
定期点検をパックにしてお得な点検パックをご案内して  
おります。

ぜひ、この機会に点検パックのご購入をお勧めします。

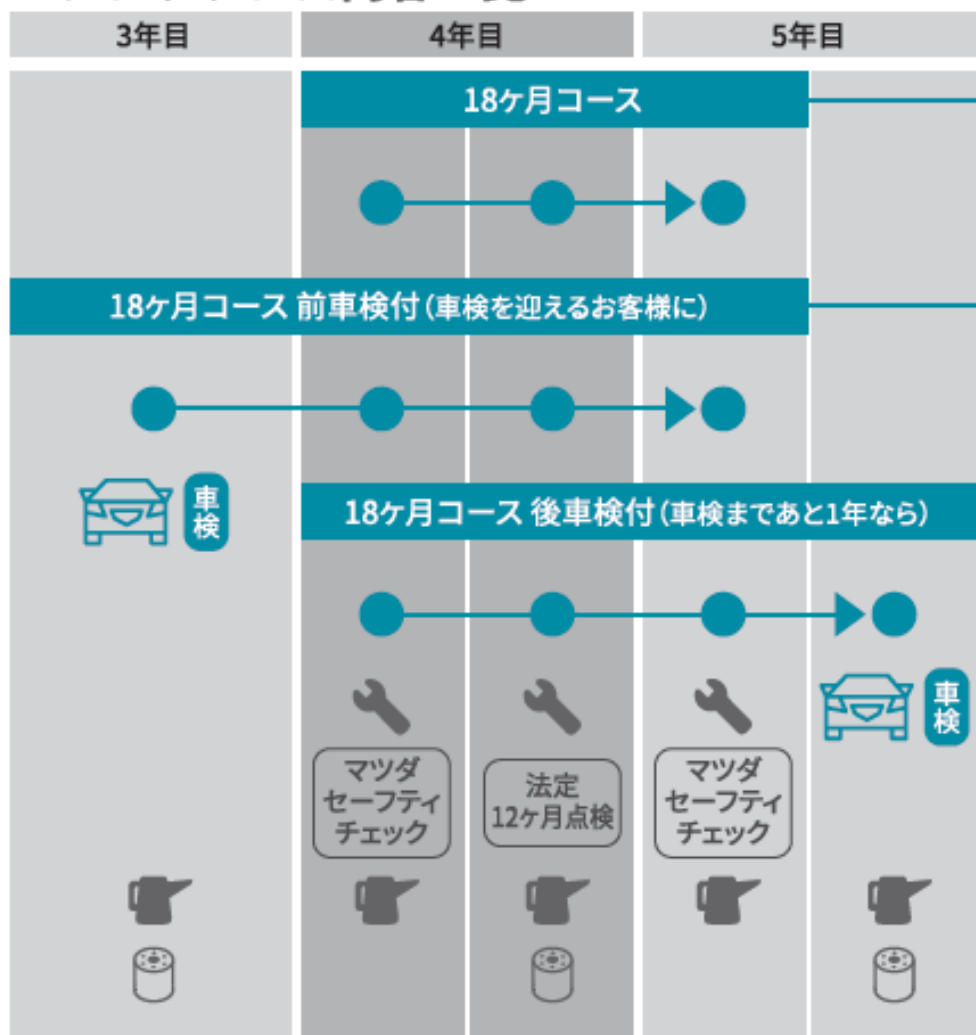


# バックdeメンテ

走る歓びを、いつまでも感じ続けていただきたい。

バックdeメンテは御来店バック料金となります。  
引き取り納車が必要な場合は、バックdeメンテには  
加入いただけませんので御注意ください。

## ■メンテナンス内容一覧



## ■車検時継続コース料金表 (税込)

### ●18ヶ月コース

軽	スモール	ミディアム	ラージ	エクストララージ	MX-30 (ミディアム)
27,390円	33,000円	37,070円	43,340円	49,060円	21,120円

### ●18ヶ月コース (前車検付)

軽	スモール	ミディアム	ラージ	エクストララージ	MX-30 (ミディアム)
66,550円	79,750円	86,900円	97,460円	105,490円	59,580円

### ●18ヶ月コース (後車検付)

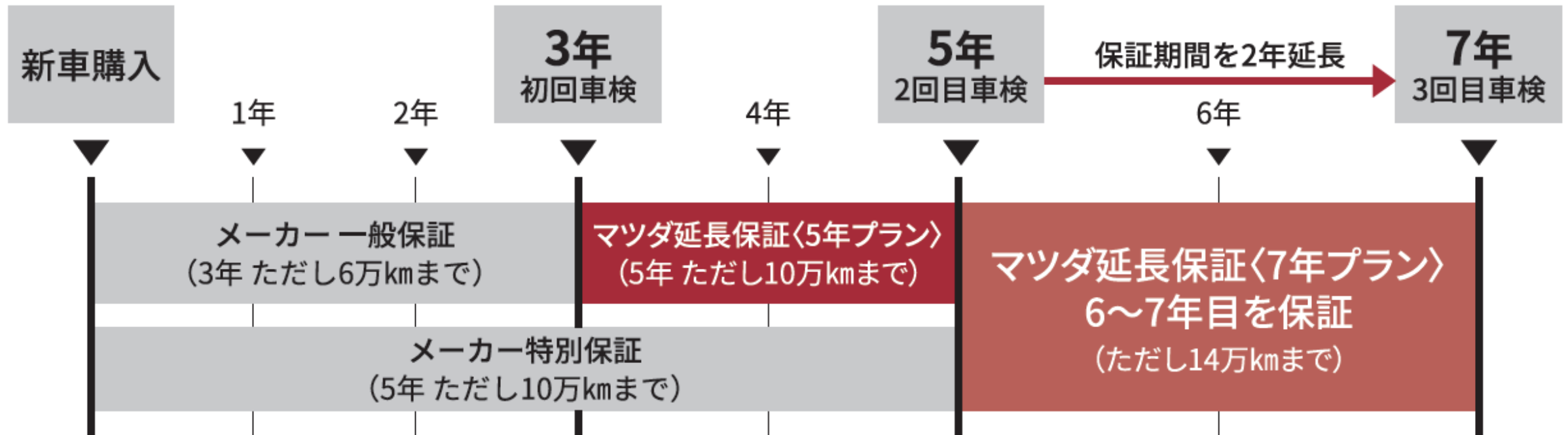
軽	スモール	ミディアム	ラージ	エクストララージ	MX-30 (ミディアム)
66,550円	79,750円	86,900円	97,460円	105,490円	59,580円

※ミディアムEVコースはエンジンオイル、オイルエレメントがついていないコースです。  
点検の結果、交換、調整が必要となった場合は別途料金が必要となります。



# 延長保証のご案内

マツダの点検では、万が一の不具合に対して有償延長保証をお勧めしております。  
ぜひ、この機会に延長保証のご購入をお勧めします。



# 5年プラン

3年で満了するメーカー保証を5年に延長できます。(ただし10万kmまで)

メーカー一般保証は、新車登録から初回車検を迎える3年目(ただし6万km)で終了\*してしまいます。

でもマツダ延長保証〈新車5年プラン/5年プラン〉なら、保証期間を5年目(ただし10万km)までさらに延長。

万が一の故障の際も、回数・金額無制限の無料修理が受けられます。ただし機能不具合を伴わない修理は保証対象になりません。

\*走行性能や安全に関わるエンジンやブレーキなどの部品は、5年目(ただし10万km)までメーカーが保証します(メーカー特別保証)。

## ■5年プラン\* 料金表(税込)

最後のご加入チャンスは初回車検時です。

軽自動車	
個人	16,200円
法人	26,400円

小型乗用車(5ナンバー等)	
個人	20,400円
法人	32,800円

普通乗用車(3ナンバー)	
個人	26,500円
法人	39,900円

\*〈新車5年プラン〉は、初度登録日から3ヶ月(ただし2万km)以内にご加入いただけるプランです。

初度登録日から3ヶ月(または2万km)を超えた場合は、〈5年プラン〉へのご加入になります。

# 7年プラン

まもなく終了の保証期間をさらに「2年延長」できます。

すべての保証は、新車登録から5年で終了してしまいます。でもマツダ延長保証〈7年プラン〉なら、保証期間を7年目(ただし14万km)までさらに延長。これからも大切に乘られるおクルマの、高額修理への不安を解消します。ただし機能不具合を伴わない修理は保証対象になりません。

## ■7年プラン\*\* 料金表(税込)

軽自動車	
44,900円	

小型乗用車(5ナンバー等)	
52,300円	

普通乗用車(3ナンバー等)	
69,900円	

\*\*〈7年プラン〉は、マツダ延長保証〈新車5年プラン、5年プラン〉にご加入、かつ個人名義車両が対象の追加延長プランです。メーカー特別保証期間満了後、新車登録日から7年(ただし14万kmまで)、メーカー特別保証、メーカー一般保証を延長するものです。(ただし、メーカー保証とは保証内容が若干異なる部位がございます。)



## 7年プランには免責制度があります

### 免責制度について

保証期間中の修理限度額、修理回数は無制限です。ただし、保証修理を受ける場合、別途条件に基づいて免責金額をご負担いただきます。  
※詳しくは店舗スタッフにお問い合わせください。

#### 【例】エアコンが効かなくなっても



修理見積  
30万円未満(税込)なら  
初回修理  
**費用負担 0円**

#### 【例】エンジンの調子が悪くなっても



修理見積  
30万円以上(税込)でも  
**費用負担 5万円**

### 免責制度について

保証期間中の修理限度額、修理回数は無制限です。ただし、保証修理を受ける場合、以下の条件に基づいて免責金額をご負担いただきます。

#### ■お客様にご負担いただく免責額

免責額 \ 修理回数		初回	2回目	3回目	4回目
修理額	30万円未満(税込)	0円	1万円	3万円	5万円
	30万円以上(税込)	5万円(修理回数による免責額の変動はありません)			

※修理回数は修理の箇所数で計算いたします(ご入庫の回数ではありませんのでご注意ください)。



# お車完成時のご案内



車検でお伝えする事柄をまとめております。  
安心感とご納得感の提供に努めておりますので、ご質問等  
が有りましたら、お気軽にスタッフまで問い合わせください



# お引渡し

## お渡し書類のご確認

- 自賠責保険証証明書 旧、新
- 車検整備記録簿
- 保安基準適合標章 → フロントガラスに貼付け済み  
(有効期限 検査日より14日間)

ご確認後  
車検証ケースに  
お入れください

## 後日のお渡し書類

- 自動車検査証
- 検査標章(ステッカー)
- 納税証明書



# 後日のお渡し書類について

自動車検査証更新が完成次第、ご郵送させていただきます

(自動車検査証・検査標章(ステッカー)・納税証明書)

レターパックでのご郵送になりますので、誤発送防止の為に  
レターパックに発送先ご記入のご協力をお願いします



到着後、速やかに次ページの  
車内への積込・貼付けをお願いします

※保安基準適合標章の有効期限内にお願いします(道路運送車両法第66条)

※ご来店でのお渡しご希望の場合はお申しつけください

※標章期間内にお受け取りが難しい場合は別途ご相談ください  
(ポスト投函タイプのレターパックもございます)

# 車検証到着後のお願い

## 車検証の車内への積込・検査標章の貼付けをお願いします

### 車検証の保管と検査標章の貼付要領

#### < 車検証 >

新しい車検証は、車内の車検証入れに大切に保管してください。

#### < 検査標章 >

《前面ガラス用》検査標章貼り合わせ方法

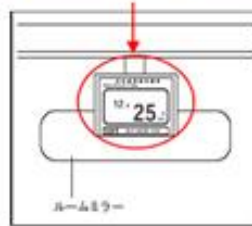
①～⑥はすでに済んでおります。

下記「車両への貼り付け方法」を参考に  
前面ガラスの内側に前方から  
見やすいように貼り付けてください。

《ナンバープレート用》検査標章貼り合わせ方法は  
2輪用です。

#### < 保安基準適合標章 >

現在貼られておりますフロントガラス中央の  
保安基準適合標章は  
検査標章貼り付け後は不要ですので  
廃棄願います。



### 車両への貼り付け方法

検査標章は視界の妨げにならないフロントガラス運転席側上部で  
車両中心から可能な限り遠い位置に室内側から貼り付けてください  
注意 ＊室内側より着色部分やドット部分を避けて貼り付けてください



※フィルムアンテナ等の上から貼付するとはがす際に  
アンテナを傷つける恐れがありますのでご注意ください。  
※貼付位置がご不明な場合は、店舗スタッフにご相談ください。

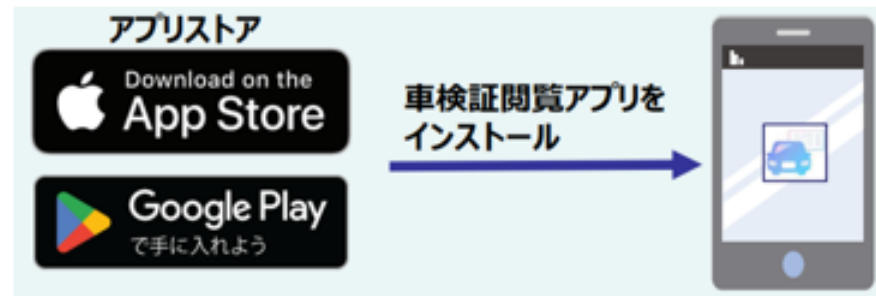
検査標章入手後は速やかにフロントガラス右上部に内側に貼り付けをお願いします。



# 車検証閲覧アプリのご案内

新しい車検証には お客様の住所、氏名、車検満了日の記載されないため  
当面移行期間として【電子車検証】と合わせて【自動車検査証記録事項】をお渡しします。

ICタグの内容を閲覧する際には、国土交通省から案内されております  
【車検証閲覧アプリ】を携帯電話にダウンロードして内容をご覧いただけます。



アプリのインストールはこちらから



アプリをダウンロードすればできること

- 1, 電子車検証紙面に記載されていない情報を閲覧可能です。
- 2, 【有効期限プッシュ通知】という機能もスマートホンのみで使用できます。  
車検証閲覧アプリに登録をすると車検満了60日前、30日前、1日後の3回スマートフォン閲覧アプリに通知が届きます。
- 3, リコール情報も閲覧可能です。

# 次回の点検予定日を承っています。



直近になってからだと予約が取りにくくなります。  
ぜひ、この機会に次回入庫予約をお願いいたします。

予約を入れていても、3か月前にクラブマツダの点検案内をいたしますので、再度ご都合のいい日を予約いただければ変更可能です。



# 次回の点検、車検の間にお出かけしてみませんか？

整備入庫を機会にCX-60・CX-80に乗ってドライブしませんか！！



京滋マツダからの耳寄り情報

9月よりCX-60・CX-80を各店1台～3台代車として導入しました。

シーンその1

車検の計画と一緒にご家族とドライブの計画いかがですか！

たとえば、無料代車としてご準備致しますので、週末の家族ドライブ予定と合わせて車検をご用意ください。  
旅行の前日17:00～18:30に店舗に車検入庫いただきCX-60もしくはCX-80でご帰宅翌日の早朝からドライブ、旅行に出発可能です。  
日曜日遅くなっても安心、入れ替えは月曜日でOKです！

金曜日 18:30  
車検ご入庫

整備お預かり中は家族でドライブ

月曜日 18:30  
完成車お引き渡し

シーンその2

平日、ゴルフ場へはCX-60,CX-80をお使いください！

たとえば、ゴルフの前日17:00～18:30に店舗に車検・点検入庫していただき代車でご帰宅翌日早朝からご友人を誘い合わせて出発可能です。  
入れ替えは定休日明けの木曜日もしくは金曜日(車検時)でOKです！

火曜日、水曜日定休が有るのでご注意ください。

月曜日 18:30  
車検・点検ご入庫

火曜日 定休日  
水曜日 定休日

木曜日 18:30  
完成車お引き渡し  
(車検は金曜日)


火曜日 18:30  
車検・点検ご入庫

水曜日 定休日

木曜日 18:30  
完成車お引き渡し  
(車検は金曜日)

先着順でのご案内となりますので、早めのご予約をお願いします。

日帰りプランもございます。  
詳しくは店舗スタッフにお問い合わせください

 京滋マツダ

2025.09.01 初版



※ご予約日時は『CLUB MAZDA』経由でオンラインでの変更が可能です。

詳しくは店舗スタッフへご相談ください。

「CLUB MAZDA」経由で

# 車検・点検の予約が スマホで簡単に!



## STEP.1

左記二次元コードから  
「CLUB MAZDA」に登録



## STEP.2

京滋マツダのお店で  
車両登録情報を連携させる



## STEP.3

ご登録完了!車検・点検の  
スマホ予約ができます!

※ご案内メールは車検・点検  
対象月の3か月前に配信されます。

営業時間 ショールーム 10:00 ~ 18:30

サービス受付 10:00 ~ 18:00

※■は定休日・休業日

※■は環境配慮Day(営業時間を18:15まで  
とさせていただきます。)

2025 10 April						
日	月	火	水	木	金	土
			1	2	3	4
5	6	7	8	9	10	11
12	13	14	15	16	17	18
19	20	21	22	23	24	25
26	27	28	29	30	31	

2025 11 May						
日	月	火	水	木	金	土
						1
2	3	4	5	6	7	8
9	10	11	12	13	14	15
16	17	18	19	20	21	22
23	24	25	26	27	28	29
30						

2025 12 June						
日	月	火	水	木	金	土
		1	2	3	4	5
6	7	8	9	10	11	12
13	14	15	16	17	18	19
20	21	22	23	24	25	26
27	28	29	30	31		

2026 1 July						
日	月	火	水	木	金	土
				1	2	3
4	5	6	7	8	9	10
11	12	13	14	15	16	17
18	19	20	21	22	23	24
25	26	27	28	29	30	31

2026 2 August						
日	月	火	水	木	金	土
1	2	3	4	5	6	7
8	9	10	11	12	13	14
15	16	17	18	19	20	21
22	23	24	25	26	27	28

2026 3 September						
日	月	火	水	木	金	土
1	2	3	4	5	6	7
8	9	10	11	12	13	14
15	16	17	18	19	20	21
22	23	24	25	26	27	28
29	30	31				

2026 4 April						
日	月	火	水	木	金	土
			1	2	3	4
5	6	7	8	9	10	11
12	13	14	15	16	17	18
19	20	21	22	23	24	25
26	27	28	29	30		

2026 5 May						
日	月	火	水	木	金	土
					1	2
3	4	5	6	7	8	9
10	11	12	13	14	15	16
17	18	19	20	21	22	23
24	25	26	27	28	29	30
31						

2026 6 June						
日	月	火	水	木	金	土
		1	2	3	4	5
6	7	8	9	10	11	12
13	14	15	16	17	18	19
20	21	22	23	24	25	26
27	28	29	30			

2026 7 July						
日	月	火	水	木	金	土
			1	2	3	4
5	6	7	8	9	10	11
12	13	14	15	16	17	18
19	20	21	22	23	24	25
26	27	28	29	30	31	

2026 8 August						
日	月	火	水	木	金	土
						1
2	3	4	5	6	7	8
9	10	11	12	13	14	15
16	17	18	19	20	21	22
23	24	25	26	27	28	29
30	31					

2026 9 September						
日	月	火	水	木	金	土
		1	2	3	4	5
6	7	8	9	10	11	12
13	14	15	16	17	18	19
20	21	22	23	24	25	26
27	28	29	30			



# 以上の流れで車検整備を承ります。

社員一同 お客様へ安心安全なお車に乗っていただけるよう整備いたします。



大切なお車をお預かりし、車検整備を実施いたしますのでどうぞ  
よろしくお願いいたします。